


ROGER

design marconato&zappa

Roger è un sistema di sedute sfoderabili di grande versatilità compositiva e con una comodità senza confronti grazie al cuscinetto reggischiena posizionato dietro i cuscini schienale. Il design lineare è caratterizzato da un profilo in tinta o tono su tono che esalta il rivestimento in tessuto.

Roger is a highly versatile seating system with removable covers. It offers a wide range of compositions and unparalleled comfort thanks to the support pads set behind the back cushions. The linear design features matching or tone-on tone profile that underscores the fabric cover.

Divano Roger, poltrona Rebecca e tavolino Elliot.
Roger sofa, Rebecca armchair and Elliot small table.



DETTAGLI DI QUALITÀ

Le pelli selezionate CTS garantiscono l'armonia dei toni pur mantenendo leggerissime virature che certificano la bellezza naturale di un rivestimento nobile e di alta resistenza.

The CTS selected leather guarantees harmonious shades while still retaining the slight differences that confirm the natural beauty of a noble, hard-wearing cover.



Divano Roger, poltrona Rebecca e tavolini Elliot.
Roger sofa, Rebecca armchair and Elliot small tables.



Divano Roger, poltrona Elle e tavolino Elliot.
Roger sofa, Elle armchair and Elliot small table.



UN COMODO LETTO

Roger completamente sfoderabile è disponibile nella versione letto, con apertura facilitata e speciale rete ortopedica che lo rende grande e comodo come un vero letto.

Roger, with completely removable cover, also comes as an easy-to-open sofa bed with special orthopaedic slats that provide the same comfort as a real bed.



Divano Roger.
Roger sofa.

ROGER

design marconato&zappa

Caratteristiche: Il modello Roger si propone con una vasta gamma di elementi fissi o componibili. Dettagli di alta qualità sono la lavorazione con profilo del rivestimento in tessuto e il cuscinetto reggischiena dietro i cuscini schienale. Speciale rete ortopedica a doghe per la versione con comodo letto. Roger è completamente sfoderabile.

Struttura: 1_Structura in legno di abete. 2_Pannelli di legno multistrato.

3_Molleggio ottenuto con cinghie elastiche Intes Elabelt 790/4 larghezza 90 mm.

Imbottitura della struttura: 4_Poliuretano espanso a densità differenziate T30 N e T75. 5_Resinato accoppiato T1/ sc 200 gr.

Imbottitura dei cuscini versione piuma: 6_Cuscino poggiatesta in espanso densità T30. 7_Cuscino schienale in piuma d'oca ORO, con inserto in poliuretano espanso a densità differenziata SH 30 e T21 SS rivestito in pelleovo di cotone.

8_Cuscino sedile in piuma d'oca ORO, con inserto in poliuretano espanso a densità differenziata T35 SP e T30 SM rivestito in pelleovo di cotone.

Imbottitura dei cuscini versione poliuretano: 6_Cuscino poggiatesta in espanso densità T30. 7_Cuscino schienale in poliuretano espanso a densità differenziata SH 30 e T21 SS rivestito con fibra di Dacron 400 gr accoppiata con tela di cotone. 8_Cuscino sedile in poliuretano espanso a densità differenziata T35 Eucalipto e T30 SM rivestito con fibra di Dacron 400 gr accoppiata con tela di cotone.

Rivestimento: 9_Rivestimento in pelle o in tessuto completamente sfoderabile.

Finiture: 10_Piedino in alluminio disponibile nelle finiture: lucido, satinato e verniciato nei colori brun sablé, nero e bianco.

Characteristics: The Roger model has a broad line of fixed and modular elements. High quality details include processing with fabric covered cover edging and back support pad behind the back cushions. Special orthopaedic slats for comfort bed version. Roger has a completely removable cover.

Structure: 1_Fir wood frame. 2_Engineered wood panels. 3_Elastic belt suspension (Intes Elabelt 790/4 width 90 mm).

Structure padding: 4_Differentiated density polyurethane foam (T30 N and T75). 5_Coupled resin T1/ sc 200 gr.

Cushion padding goose down type: 6_Lower back cushions in density polyurethane foam T30. 7_Back cushions in ORO goose down, with differentiated density polyurethane foam (SH 30 and T21 SS) covered with fine muslin.

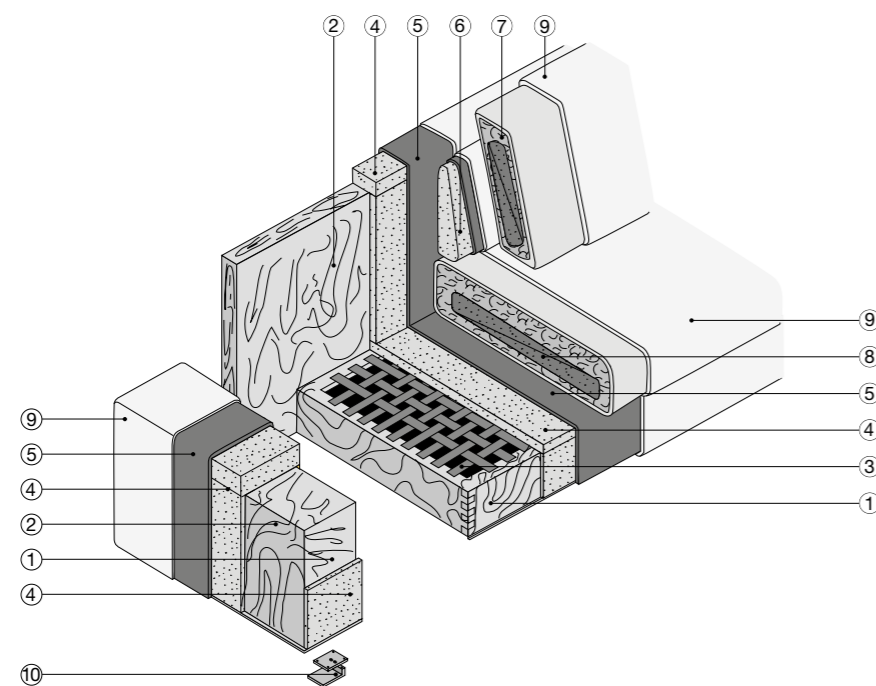
8_Seat cushions in ORO goose down, with differentiated density polyurethane foam (T35 SP and T30 SM) covered with fine muslin.

Cushion padding polyurethane type: 6_Lower back cushions in density polyurethane foam T30. 7_Back cushions in differentiated density polyurethane foam (SH 30 and T21 SS) covered with Dacron fibre (400 gr) coupled with cotton fabric.

8_Seat cushions in differentiated density polyurethane foam (T35 Eucalipto and T30 SM) covered with Dacron fibre (400 gr) coupled with cotton fabric.

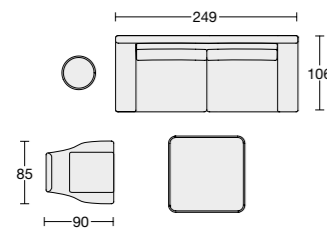
Cover: 9 Completely removable leather or fabric cover.

Finishing: 10_Aluminium feet available in different finishes: polished, satin or painted in sandy brown, black and white.



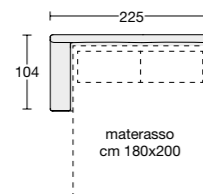
Composizione pagine 34/35 - 36/37

Divano Roger: rivestimento pelle Cristal 25 moka cat. ANILINA e piedini neri
Poltrona Rebecca: rivestimento 1480/73 cat. H piedini frassino tinto nero poro aperto
Tavolini Elliot: piano marmo Emperador e basamento frassino tinto nero poro aperto



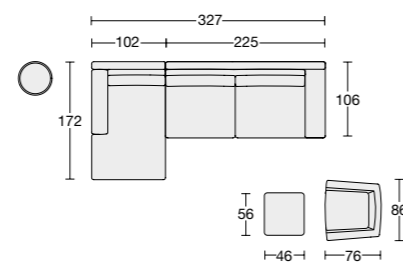
Composizione pagine 40/41

Divano Roger: rivestimento 1500/02 cat. EXTRA
profili tono su tono e piedini alluminio satinato

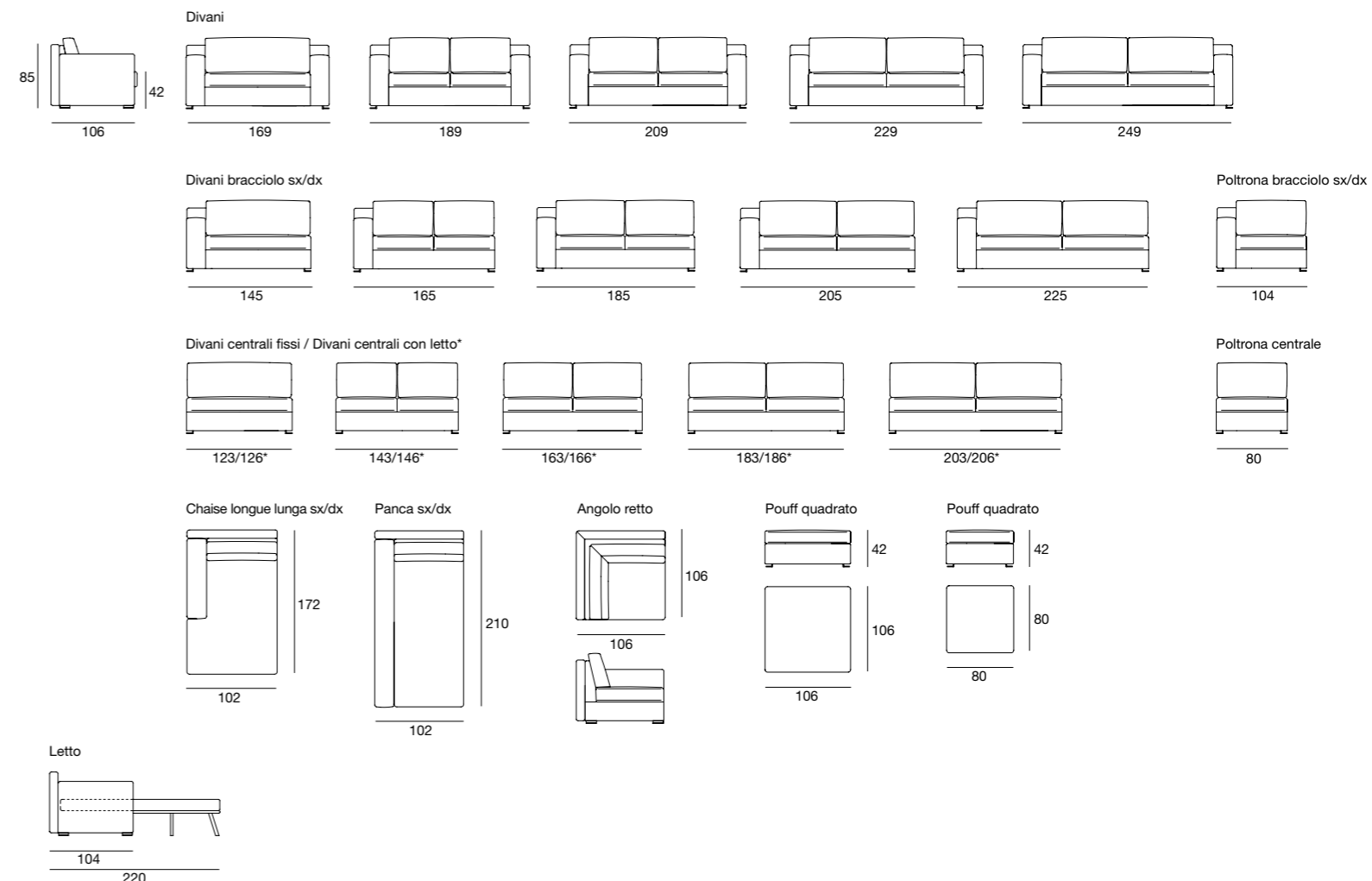


Composizione pagine 38/39

Divano Roger: rivestimento 1480/2 cat. H profilo in contrasto color ferro 46 e piedini brun sablé
Poltrona e pouff Elle: rivestimento 1520/89 cat. EXTRALUX basamento frassino tinto wengé
Tavolino Elliot: piano marmo Emperador e basamento frassino tinto nero poro aperto



ROGER 693/694




Nei divani con meccanismo letto la profondità sarà di cm 104 inclusi tutti gli elementi che formano la composizione.
For sofas with bed mechanism, the depth is 104 cm including all composition elements.

Il letto è disponibile con rete ortopedica a doghe speciali in faggio e materasso in espanso speciale rivestito in spugna trapuntata 400 gr.
The bed is available with orthopaedic base with special beech wood slats and mattress in special expanded covered with 400 gr quilted terry.

La rete da cm 122 si può inserire nei divani cm 126/145/169 (materasso cm 100 x 200 x 12h). The cm 122 base can be fitted in sofas cm 126/145/169 (mattress cm 100 x 200 x 12h).
La rete da cm 142 si può inserire nei divani cm 146/165/189 (materasso cm 120 x 200 x 12h). The cm 142 base can be fitted in sofas cm 146/165/189 (mattress cm 120 x 200 x 12h).
La rete da cm 162 si può inserire nei divani cm 166/185/209 (materasso cm 140 x 200 x 12h). The cm 162 base can be fitted in sofas cm 166/185/209 (mattress cm 140 x 200 x 12h).
La rete da cm 182 si può inserire nei divani cm 186/205/229 (materasso cm 160 x 200 x 12h). The cm 182 base can be fitted in sofas cm 186/205/229 (mattress cm 160 x 200 x 12h).
La rete da cm 202 si può inserire nei divani cm 206/225/249 (materasso cm 180 x 200 x 12h). The cm 202 base can be fitted in sofas cm 206/225/249 (mattress cm 180 x 200 x 12h).

Varianti colori profilo



Variante Piedini

