



## MOON

design marconato&zappa

Poltrona con basamento in frassino naturale sbiancato o tinto wengè, noce, noce scuro, ciliegio e laccato bianco o nero. Rivestimento completamente sfoderabile.

Armchair with base in ash-wood natural bleached or tinted wengè, walnut, dark walnut, cherry and white or black lacquered. All covers are completely removable.

## LIGHT\_EASY

design marconato&zappa

**Struttura:** 1\_Struttura in legno massello di abete. 2\_Pannelli di legno compensato. 3\_Pannelli di legno multistrati. 4\_Molleggio ottenuto con cinghie elastiche Intes Elabelt 790/4 larghezza 90 mm.

**Imbottitura della struttura:** 5\_Poliuretano espanso a densità differenziata T25 - PF30 - T40P - SR75. 6\_Vellutino accoppiato con espanso mm 10 TL/SC 200 gr.

7\_Accoppiato tessuto di cotone 100 gr. con vellutino.

**Imbottitura cuscini versione piuma:** 8\_Cuscini schienali in piuma d'oca bianca etichetta standard Assopioma, con inserto in poliuretano espanso a densità differenziata PF21SM - PF25SM - T40. 9\_Cuscini sedili in piuma d'oca bianca etichetta standard Assopioma, con inserto in poliuretano espanso a densità differenziata OS30FM - WLD35 - T40RC.

**Imbottitura cuscini versione poliuretano:** 8\_Cuscini schienali in poliuretano espanso a densità differenziata PF21SM - PF25SM + termolegato 400gr. con fodera di cotone. 9\_Cuscini sedili in poliuretano espanso a densità differenziata EM40 - OS30FM + termolegato 400gr. con fodera di cotone.

**Rivestimento:** 10\_Rivestimento in pelle o in tessuto completamente sfoderabile.

**Finiture:** 11\_Piedini in alluminio lucido oppure faggio naturale sbiancato o tinto: wengè, noce, noce scuro, ciliegio.

**Structure:** 1\_Pinewood frame. 2\_Plywood panels. 3\_Multilayer panels.

4\_Suspension obtained from 90 mm wide, Intes Elabelt 790/4 elastic belts.

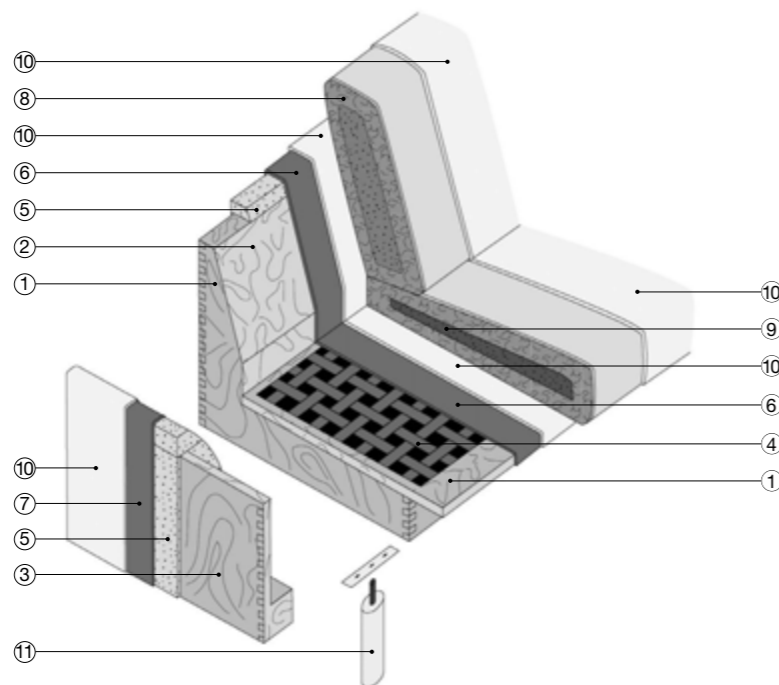
**Structure padding:** 5\_Differentiated density expanded polyurethane T25 - PF30 - T40P - SR75. 6\_Velveten coupled with foamed polyurethane mm 10 TL/SC 200 gr. 7\_Coupled cotton fabric 100 gr. with velveten.

**Cushions padding goose down type:** 8\_Backrest cushions in white goose down Assopioma standard label with foamed polyurethane insert at differentiated densities PF21SM - PF25SM - T40. 9\_Seat cushions in white goose down Assopioma standard label with foamed polyurethane insert at differentiated densities OS30FM - WLD35 - T40RC.

**Cushions padding polyurethane type:** 8\_Backrest cushions in differentiated density expanded polyurethane PF21SM - PF25SM + heat bonded with 400 gr. cotton cover.

9\_Seat cushions in differentiated density expanded polyurethane EM40 - OS30FM + heat bonded with 400 gr. cotton cover. **Cover:** 10\_Completely removable leather or fabric cover.

**Finishing:** 11\_Polished aluminium feet or beech-wood: natural bleached or tinted wengè, walnut, dark walnut, cherry.



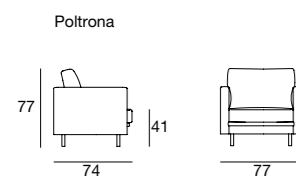
### Composizione pagine 144/145

Poltrona Light: rivestimento 1300/01-3 cat. piedini alluminio lucido

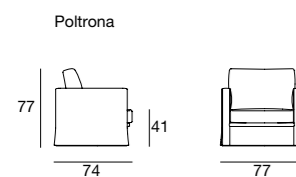
### Composizione pagine 146/147

Poltrona Easy: rivestimento 1610-105 cat. EXTRA

### LIGHT 674/675



### EASY 672/673



## MOON

design marconato&zappa

**Struttura:** 1\_Struttura in legno multistrati tamburato.

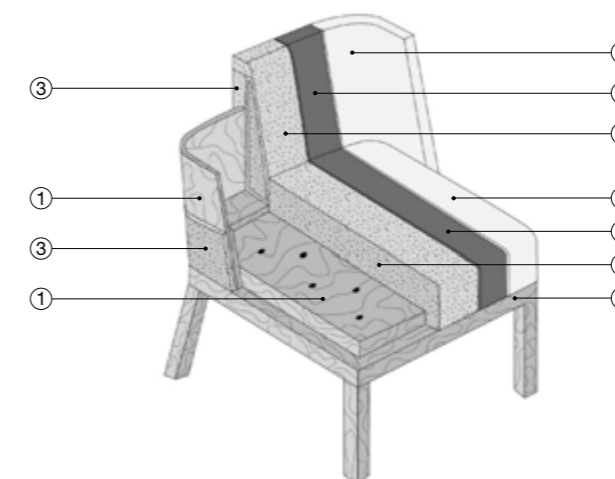
**Imbottitura della struttura:** 2\_Sedile: poliuretano espanso a densità differenziata T40 - EM40 - MTP95. 3\_Schienale: poliuretano espanso a densità differenziata PF30M - SR75 - agglomerato 160. 4\_Resinato 100 gr. accoppiato con vellutino.

**Rivestimento:** 5\_Rivestimento in pelle o in tessuto completamente sfoderabile. **Finiture:** 6\_Basamento in frassino naturale sbiancato o tinto wengè, noce, noce scuro, ciliegio e laccato bianco o nero.

**Structure:** 1\_Multilayer frame.

**Structure padding:** 2\_Seat: differentiated density expanded polyurethane T40 - EM40 - MTP95. 3\_Backrest: differentiated density expanded polyurethane PF30M - SR75 - agglomerated 160. 4\_Resin 100 gr. coupled with velveten.

**Cover:** 5\_Completely removable leather or fabric cover. **Finishing:** 6\_Base in ash-wood: natural bleached or tinted wengè, walnut, dark walnut, cherry and white or black lacquered.



### Composizione pagine 148/149

Poltrona Moon: rivestimento 1470/2003 cat. EXTRALUX basamento frassino tinto noce scuro

### Composizione pagina 149

Poltrona Moon: rivestimento 1310/01 cat. H basamento frassino tinto naturale sbiancato

### MOON 678

